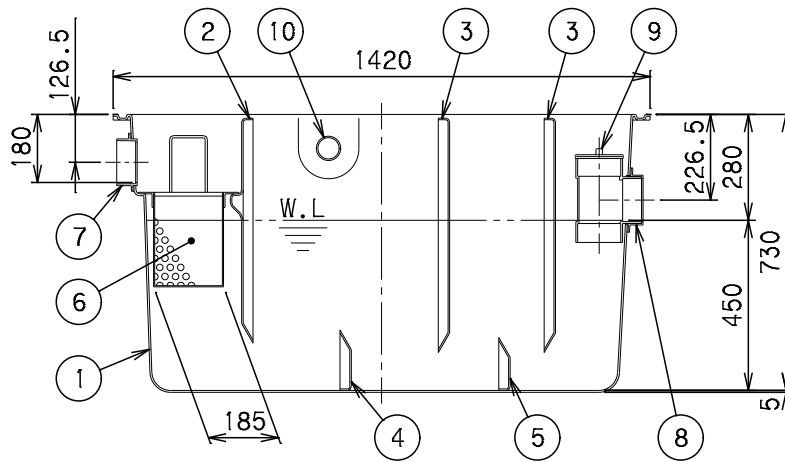


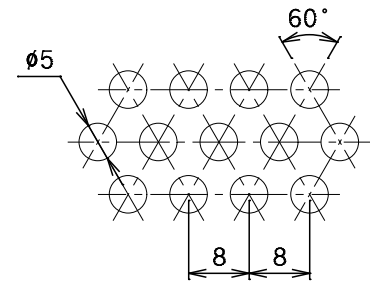
Y-Y断面図



X-X断面図

番号	部品名称	材質	数量	備考
1	本体	FRP	1	
2	セパレーターA	FRP	1	固定式
3	セパレーターB	FRP	1	固定式
4	セパレーターC	FRP	1	固定式
5	セパレーターD	FRP	1	固定式
6	バスケット	SUS	1	φ5XP8
7	流入口	PVC	1	φ100
8	流出口	PVC	1	φ100
9	掃除口	PVC	1	φ100
10	排気口	PVC	2	φ50
11	ベントキャップ	PVC	1	φ50(付属品)

- 1) 排気口を使用しない場合には、キャップをはめたまま埋設して下さい。
- 2) 通気口として使用する場合、排気口にVU (VP) 50のパイプを立て、先端にベントキャップを取り付けて下さい。
- 3) 接続するパイプは必ず接着接続して下さい。
- 4) 流入方向 (IC、IR、IL)、流出方向 (OC、OR、OL) をご指定いただけます。
- 5) 流入方向 (IR、IL) をご指定の場合、取手位置が変更になります。
- 6) 流出方向 (OR、OL) をご指定の場合、セパレーターBが反転します。



パンチングプレート打抜穴詳細

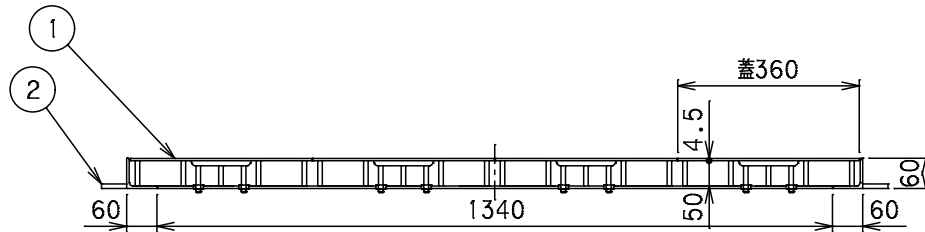
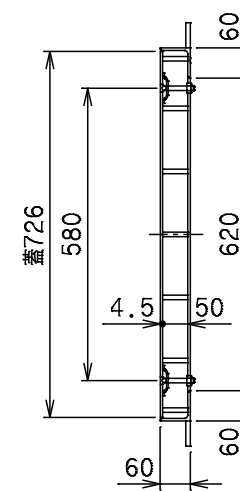
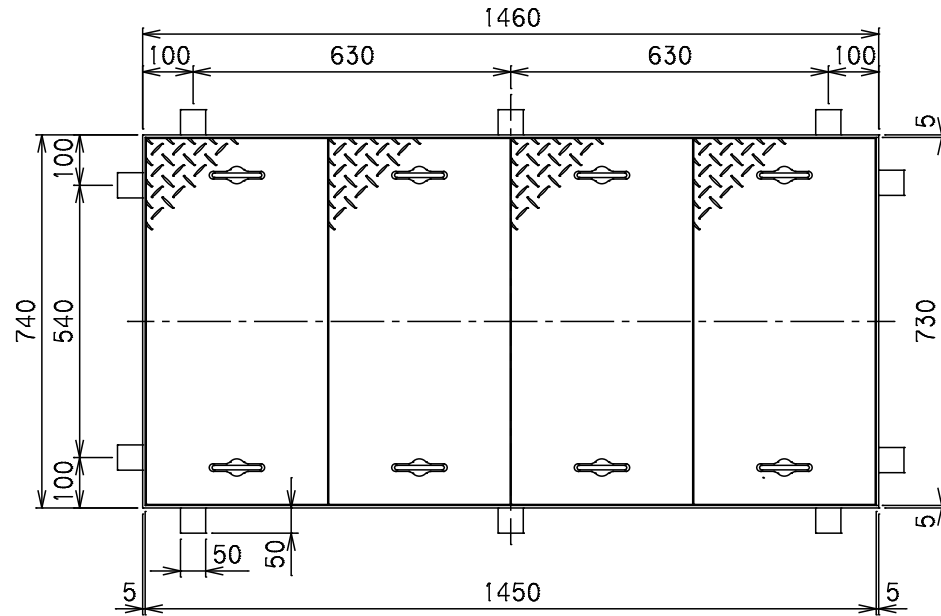
容量	300 [L]
許容流入流量	225.0[L/min]
標準阻集グリースの質量	74.7[kg]
日本阻集器工業会認定番号	18116※

※流出方向OR、OLは日本阻集器工業会認定品ではありません。

		Mコード	82707
品名	グリーストラップ (パイプ流入埋設型)	型式 (略号)	GT-N225P 本体
前澤化成工業株式会社		図番	25800007

番号	部品名称	材質	数量	備考
1	フタ	SUS	4	積載4.5t
2	受座	SUS	1	L60X60X5

- 1) 蓋と受座の材質は、SUS304製です。
2) 蓋に負荷する荷重を受座を通じてコンクリートで受け、
本体に直接荷重がかからぬようにして下さい。



対応機種

グリーストラップ	GT-N225P
オイルトラップ	GT-N225Pオイル
ランドリートラップ	GT-N225Pランドリー

		Mコード	82859
品名	FRP製グリーストラップ 蓋受座	型式 (略号)	蓋受座 GT-N225P T-6SUS
前澤化成工業株式会社		図番	25802207