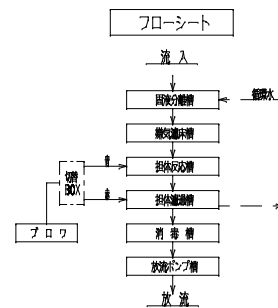
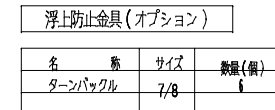
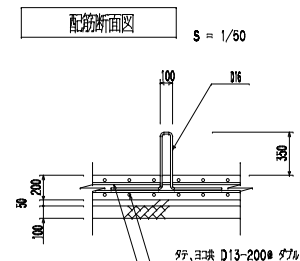
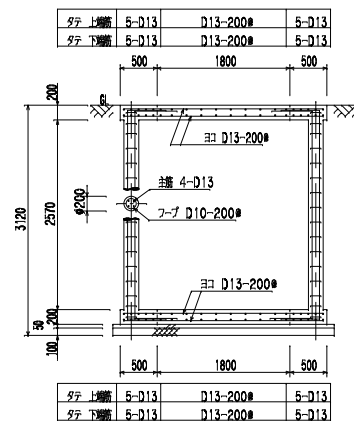


※ 浮上防止金具・アンカーは、湧水等により浮上の恐れがある場合に設けて下さい。



仕 様	Mコード (製品コード)
T6 100V 50Hz	80279N
T6 100V 60Hz	80280N

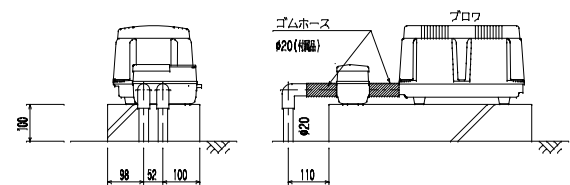
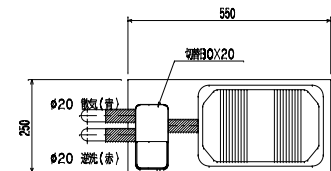
設計仕様

型式	VZL-35
処理対象人員	35 人
日平均汚水量	7.00 m ³ /日
流入水水質	BOD 200 mg/L
流出水水質	BOD 20 mg/L

槽 名	有効容量 (m ³)
固液分離槽	3.06
嫌気濾床槽	4.65
担体反応槽	1.81
担体濾過槽	1.87
消毒槽	0.11
放流ポンプ槽	0.11

品 名	台数	仕 様
プロワ	1	20 A x 200 L/分 x 0.02 MPa x 230/240 W
放流ポンプ	2	40 A x 90/110 L/分 x 3.0/4.0 m x 150 W

〔注 記〕 開口の表示は内径寸法とする。
浄化槽用にコンセントを4個必要とする。
流入管底は最深施工時（嵩上げ300H）の寸法であり、全高は外寸とする。



番 号		部 品 名 称		材 質		数 量		備 考		作 者	
△ △ △						マエザワ淨化槽 施工図				前澤化成工業株式会社 開発設計部	
配号		訂 正 理 由		年 月 日		訂 正		1 : 50 1 : 1			
		検 図 写 図		製 図		設 計		VZL-3500型ポンプ体 荷重型 (T 6)		10059215	