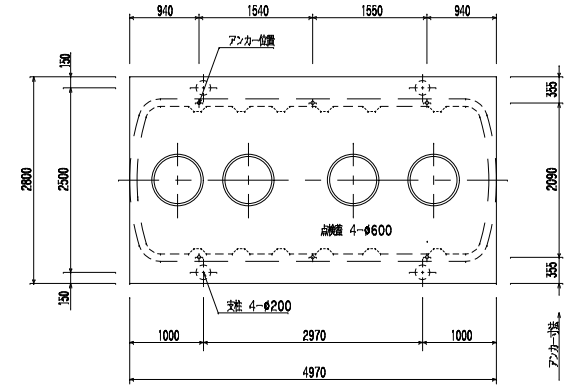

スラブ平面図 S = 1/50

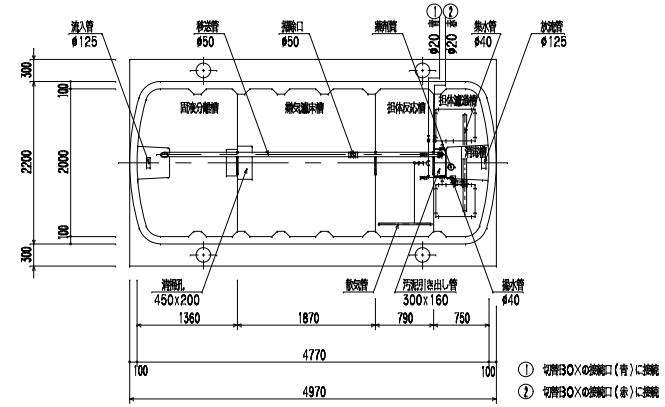

平 面 図 S = 1/50

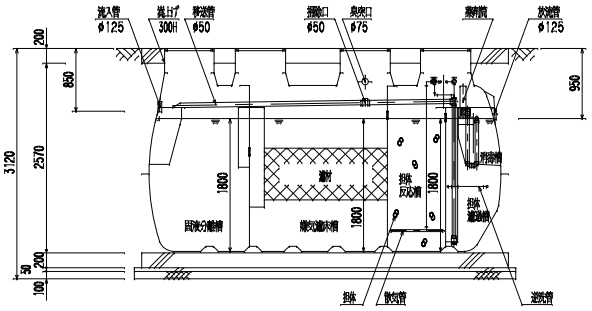

断 面 図 S = 1/50

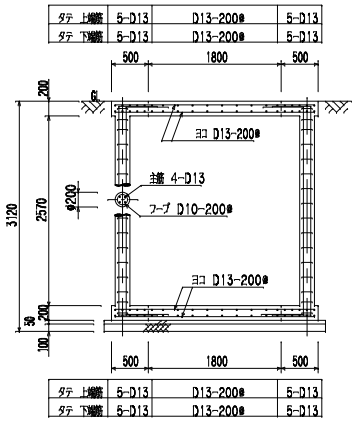

配筋断面図 S = 1/50

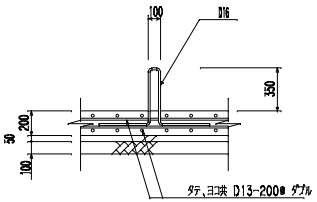

アンカー取付図

~~S= 1/NTS~~

浮上防止金具(オプション)

名 称	サイズ	数量(個)
ターンバックル	7/8	6

フローシート

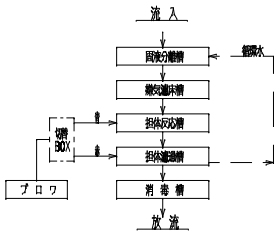

設計仕様

型式	VZL-50
処理対象人員	50 人
日平均汚水量	10.00 m3/日
流入水水質	BOD 200 mg/L
流出水水質	BOD 20 mg/L

槽 名	有効容量 (m3)
固液分離槽	4.15
嫌気濾床槽	6.24
担体反応槽	2.55
担体濾過槽	1.87
消毒槽	0.11

品 名	台数	仕 様
ブロワ	1	20 AX 250 L /分 X 0.02 MPa X 285/300 W

LW-250

[注 記] 開口の表示は内径寸法とする。
浄化槽用にコンセントを2個必要とする。
流入管底は最深施工時(嵩上げ300H)の寸法であり、全高は外寸とする。

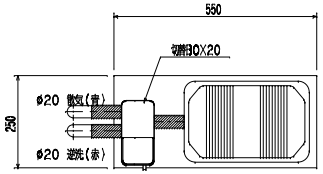

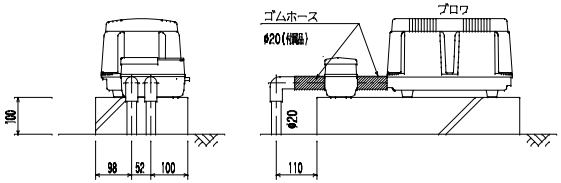

ブロワ・切替BOX 据付図(参考) S = 1/10

※ 浮上防止金具・アンカーは、湧水等により浮上の恐れがある場合に設けて下さい。

仕 様	Mコード (製品コード)
T6 100V 50Hz	80255N
T6 100V 60Hz	80256N

番 号	部 品 名 称	材 質	数 量	備考	作番
△					
△					
△					

記 号	訂 正 理 由	年 月 日	訂 正	1 : 50	m : m
	検 図	写 図	製 図	設 計	

マエザワ浄化槽
施工図

前澤化成工業株式会社
開発設計部

VZL-50
荷重型(T6)

10058218