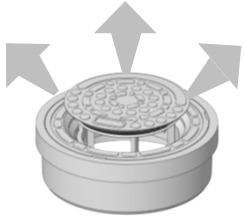


お施主さま用



あつりょくかいほうふた
圧力開放蓋 取扱説明書

保存版

この取扱説明書は、
いつでも見られる場所
に保管してください

この取扱説明書は施工後必ずお施主様へお渡しください。

お施主さまへのお願い

正常な開放機能を維持するために、
定期的なフタのお手入れをおねがいします。

お手入れを怠った場合、異物の詰まりなどにより

- ・臭気漏れ
- ・フタの開閉不良

などを引き起こすおそれがありますのでご注意ください。

お手入れ方法は、裏面をご覧ください

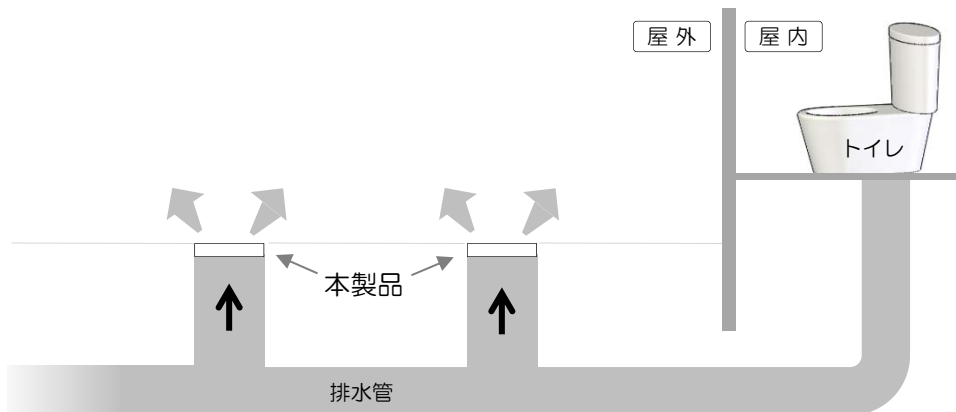
製品の役割

本製品は、ゲリラ豪雨などで発生した「排水管内の過剰な圧力」を大気開放する製品です。

屋外のフタから圧力を開放することで、
トイレなどの屋内排水器具における「ふき出し」
を抑制し、水漏れ・臭気被害から建物を守ります。



※過剰圧力を開放しているときには、一時的にニオイが発生することがありますがご了承ください。



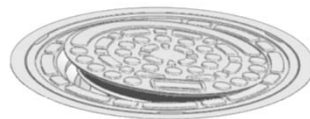
前澤化成工業株式会社

お手入れの目安


以下のいずれかに当てはまる場合は、「お手入れ方法」に従ってフタの清掃をしてください。



フタが閉まらない・傾いている



砂やごみが詰まっている



周囲がいつも臭う



お手入れ方法

手が汚れないようにゴム手袋などをして、以下の手順でお手入れをしてください。

Step1

フタを外す

マイナスドライバーを切欠き溝に差し込み、テコの原理で外します。



(注) 作動部の分解は出来ません。むりやり外そうとすると、破損や作動不良の原因となりますのでご注意ください。

Step2

水で洗う

パッキン（黒色）の周りを中心にして洗ってください。



(注) 洗浄後は、パッキンがきちんとセットされていることを確認してください。

Step3

もとに戻す

「パチッ」と音がするまで、しっかりとはめてください。



最後に、せっけんなどで手をしっかり洗ってください。

(使用上の留意点)

フタの上に、くるまや植木鉢などを載せたままにしないでください。ものが載っている間はフタが作動せず、圧力を開放できなくなります。

※ 普通自動車（車両総重量2 t以下）の通過自体は、問題ありません。



その他 ご不明な点がございましたら、最寄りの弊社営業所までお問い合わせください。

前澤化成工業株式会社

<http://www.maezawa-k.co.jp/>