

既存ボックスの高さ微調整の作業性を向上！
H型量水器ボックス専用 微調整枠 25mm



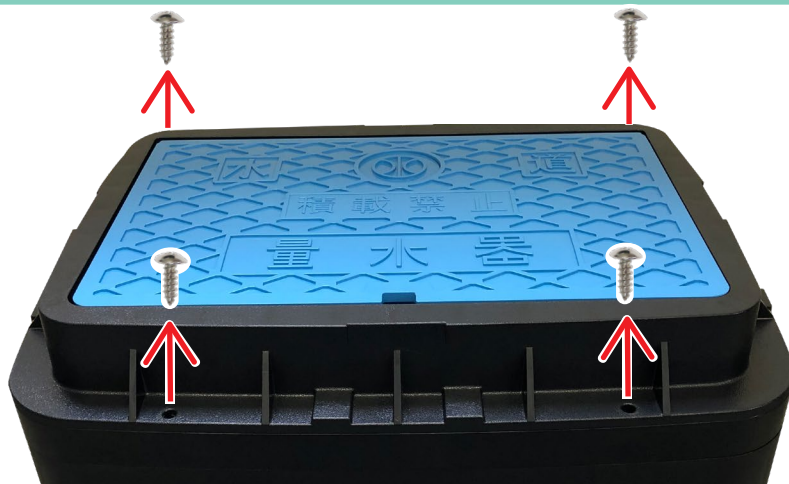
※各部品はビス固定（凍上対策）

品名	梱包数	設計価格	Mコード	セット内容
調整枠 MBS-20H×25	1	¥ 2,740	21564	調整枠半割れ 2本 固定駒 4個 SUS タッピング 5×16 4個
調整枠 MBS-25H×25	1	¥ 3,650	21565	
調整枠 MBS-30H×25	1	¥ 4,570	21567	

取付手順 1


既設ボックス枠外周のビスを緩め、蓋ごと枠を取り外す。

※ビスは再利用するため紛失しないようご注意ください。



取付手順 2 ●本体と調整枠 1 段目の固定方法

①枠を取り外した状態。②付属の固定駒を取り付ける。③本体に調整枠を載せる。④付属のビスを取り付けて固定する。



●調整枠を 2 段～3 段重ねて使用する場合

調整枠が 1 段の場合、取付手順 3 へ

⑤調整枠を載せる。

⑥付属のビスを水平方向に取り付けて固定する。



2段目

1段目



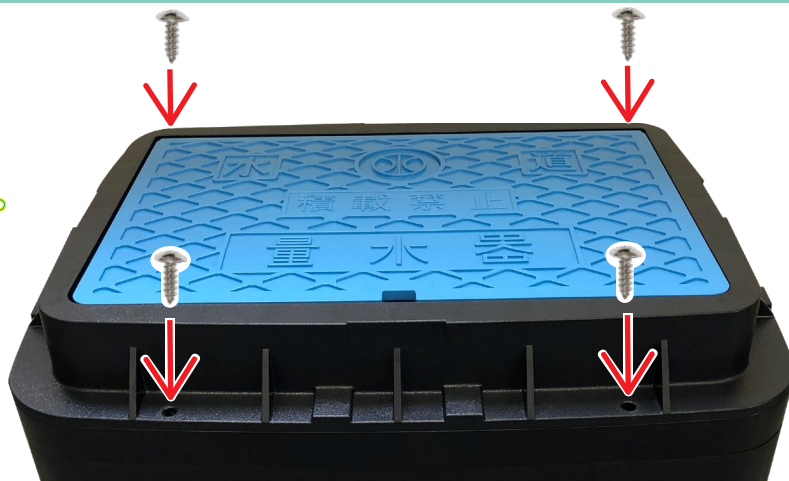
※3 段目取付は⑤～⑥と同じ手順で取り付けます。

※調整枠は最大 3 段重ね（嵩上げ高さ 75 mm）とします。

取付手順 3

調整枠と枠をビスで固定する。

※手順 1 で外したビスを再利用する。



前澤化成工業株式会社

ホームページアドレス <https://www.maizawa-k.co.jp/>
本社 〒103-0016 東京都中央区日本橋小網町 17-10 日本橋小網町スクエアビル
☎ 03-5962-0711(代) FAX.03-5695-0161

マイザワホームページはこちら↓



お問い合わせ・ご用命は...